

Eleva Obesitas

14014 La table d'examen Eleva Obesitas se caractérise par un sommier élargi (100 cm) et une capacité de levage élevée. Le système à hauteur variable augmente l'ergonomie pour le patient ainsi que pour le docteur.

Châssis

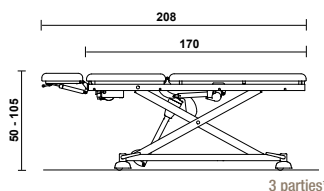
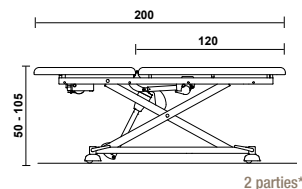
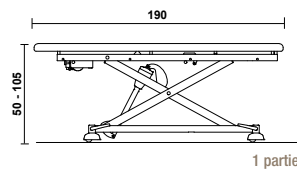
- Cadre en tube rectangulaire.
- Réglage de la hauteur variable extrêmement stable au moyen d'un système à croisillons.
- Variation en hauteur absolument verticale.
- Pédale design pour l'activation du système de freinage (*).
- Le châssis est pourvu d'une protection en acier inoxydable pour les pieds (*).

Sommier

- Sommier en 1, 2 (*) ou 3 (*) parties.
- Le sommier est recouvert de mousse ignifugée d'une épaisseur de 40 mm et d'une densité de 45 kg/m³.
- Finition en similicuir.
- Repose-tête (*) peut être incliné à l'aide d'un vérin à gaz (-40° jusqu'à +40°).

Manipulations électriques

- Le réglage de la hauteur se fait à l'aide d'une pédale indépendante qui peut être positionnée librement sur le sol.
- Le réglage électrique du relève-buste (*) se fait par la même pédale.



Dimensions et prestations

- Largeur: 100 cm
- Longueur: dépend du type de sommier choisi.
- Variation de la hauteur du sommier: ± 50 cm ± 105 cm
- Espace libre chariot: 75 mm
- Poids de fonctionnement en sécurité: 350 kg
- Repose-tête (*) réglable de -40° jusqu'à +40°
- Relève-buste (*) réglable jusqu'à 85°

Matériel utilisé et finition

- Métal: revêtement epoxy RAL 7035.
- Mousse ignifugée.
- Revêtement: selon collection.
- Résistant aux produits d'entretien et aux désinfectants usuels.

Pour plus d'informations sur nos **matériaux utilisés**, sur **la construction** ou **l'entretien** : voir nos fiches matériaux.

Options

- Roues Integral S Ø 100 mm, freinées 2 par 2.
- Roues Integral S Ø 125 mm, freinées 2 par 2.
- Roues Linea Ø 125 mm, freinées 2 par 2.
- Fixation de direction.
- Pédale de frein double.
- Rail DIN (pied, tête, tête et pied).
- Rail DIN XL.
- Porte-sérum (fixation incl.).
- Accoudoirs (fixation incl.).
- Lampe médical.
- Galeries de protection.
- Support pour rouleau de papier au pied.
- Ouverture pour le nez (seulement dans la version en 2 ou 3 parties).
- Liaison équipotentielle.
- Protection en acier inoxydable au pied du chariot.
- Sommier Confort Plus (40 mm de mousse standard + 20 mm de mousse viscoélastique)
- Batterie (Li-ion ou plomb-acide).
- Protection transparente pour le repose-pieds.
- Réglage électrique à l'aide d'une télécommande.
- Boîtier de verrouillage (ACL).
- Coussin de nuque et/ou coussin de soutien lombaire.
- Repose-tête réglable individuellement.
- Cable EPR.
- Veilleuse (UBL2)

Couleurs

Veillez vous référer à notre large gamme.
Carte d'échantillons +
échantillons sur simple demande.

Accessoires

Veillez vous référer
à notre liste d'accessoires.

(*) Option

