

DuoSafe Protecții laterale

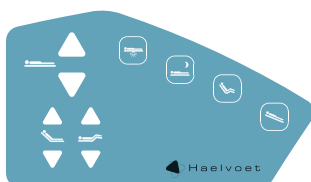
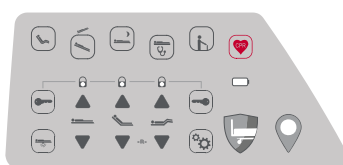
Protecțiile laterale DuoSafe oferă pacientului protecție fiabilă împotriva căderilor. Panourile tactile integrate permit atât pacientului, cât și personalului medical să regleze funcțiile patului.

Construcție și utilizare

- Protecțiile laterale constau din 4 panouri sintetice instalate pe brațe pivotante.
- Brațele pivotante de oțel asigură o rezistență optimă.
- Protecțiile laterale sunt instalate cu rulmenți, pentru un nivel limitat de zgomot și o întreținere redusă.
- Protecțiile laterale sunt instalate pe cadrul spătarului și a suprafeței de culcare, oferind o protecție optimă pacientului chiar și atunci când secțiunile platformei saltea sunt înclinate.
- Panourile nu au colțuri rotunjite.
- Mânerile ergonomice asigură o prindere ușoară.
- Fiecare panou poate fi ridicat individual. Acesta se blochează automat în poziția cea mai înaltă.
- Un sistem de amortizare asigură coborârea lentă a panourilor.
- În poziția cea mai joasă, protecțiile laterale DuoSafe nu prezintă un obstacol atunci când pacientul vrea să coboare din pat sau trebuie să fie transferat, nici la schimbarea lenjeriei pe pat.
- Spațiile dintre panouri respectă cele mai stricte standarde și asigură un nivel ridicat de protecție a pacientului.
- Măsurată de la platforma saltea, înălțimea totală este de cca. 42 cm.
- În poziția cea mai joasă, distanța de la partea superioară a protecțiilor până la platforma saltea este de max. 7,5 cm.
- Protecțiile laterale sunt echipate cu un cârlig de accesorii integrat pe ambele părți ale patului.
- Protecțiile laterale servesc și ca ajutor de ridicare.
- Pedala de frână a patului este accesibilă în orice moment, chiar și atunci când protecțiile laterale sunt coborâte, datorită unei deschideri de 32 cm între panoul de la picioare și panoul lateral.
- Panourile DuoSafe au 2 clinometre integrate care indică înclinarea spătarului și a platformei saltea.

Controale integrate (*)

- **Tastatura - asistentă (*)**: tastatura pentru asistentă se află pe partea exterioară a panourilor DuoSafe și este echipată cu toate funcțiile necesare pentru a pune pacientul în poziția dorită de ședere, culcare sau citire. Prin funcțiile suplimentare, personalul medical poate bloca funcțiile și poate verifica poziția sigură a patului și starea bateriei într-o clipită.
- **Tastatura - pacient (*)**: tastatura pentru pacient cu iluminare de fundal integrată permite controlul funcțiilor printr-un panou tactil ușor accesibil.



Culori banda decorativă

B048 bleu oslo
149 gris paloma

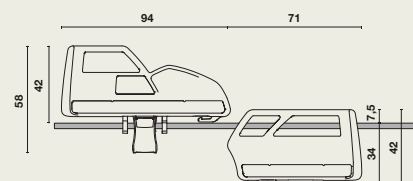
(*) Opțional



Dimensiuni

Protecții laterale DuoSafe

- Panou 1: 94 x 42 cm
- Panou 2: 71 x 42 cm
- înălțime maximă saltea: 19 cm



Materiale și finisaje

- Material sintetic.
- Rezistență la produsele de curățare obișnuite.

Protecțiile laterale DuoSafe sunt conforme cu norma EN 60601-2-52.

Pentru informații suplimentare despre materiale și construcție: consultați documentele disponibile.

Opționale

- Controale integrate pentru activarea funcțiilor.

